



pH-Wert L

M331

6,5 - 8,4 pH

PH

Phenolrot

Instrumentenspezifische Informationen

Der Test kann auf den folgenden Geräten durchgeführt werden. Zusätzlich sind die benötigte Küvette und der Absorptionsbereich der Photometer angegeben.

Geräte	Küvette	λ	Messbereich
MD 100, MD 110, MD 200, MD 600, MD 610, MD 640, MultiDirect, PM 620, PM 630	ø 24 mm	560 nm	6,5 - 8,4 pH
SpectroDirect, XD 7000, XD 7500	ø 24 mm	558 nm	6,5 - 8,4 pH

Material

Benötigtes Material (zum Teil optional):

Reagenzien	Form/Menge	Bestell-Nr.
Phenolrot Lösung	15 mL	471040
Phenolrot Lösung	100 mL	471041
Phenolrot Lösung im -6er Pack	1 St.	471046

Anwendungsbereich

- Kesselwasser
- Beckenwasserkontrolle
- Rohwasserbehandlung

Vorbereitung

1. Auf Grund unterschiedlicher Tropfengröße kann das Messergebnis größere Abweichungen als bei Verwendung von Tabletten aufweisen.
Bei Verwendung einer Pipette (0,18 ml entsprechen 6 Tropfen) kann diese Abweichung minimiert werden.



Anmerkungen

1. Nach Gebrauch ist die Trofflasche mit der gleichfarbigen Schraubkappe sofort wieder zu verschließen.
2. Das Reagenz bei +6 °C bis +10 °C kühl lagern.



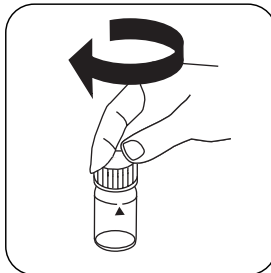
Durchführung der Bestimmung pH-Wert mit Flüssigreagenz

Die Methode im Gerät auswählen.

Für diese Methode muss bei folgenden Geräten nicht jedes mal eine ZERO-Messung durchgeführt werden: XD 7000, XD 7500



24-mm-Küvette mit **10 mL Probe** füllen.



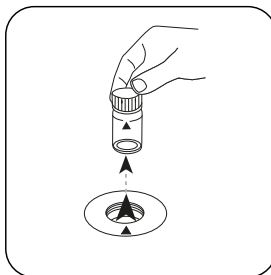
Küvette(n) verschließen.



Die **Probenküvette** in den Messschacht stellen. Positionierung beachten.

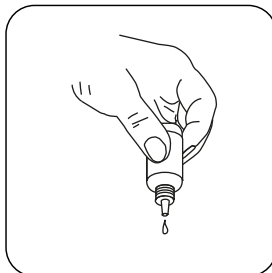


Taste **ZERO** drücken.

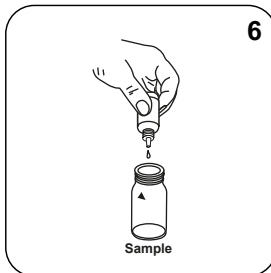


Küvette aus dem Messschacht nehmen.

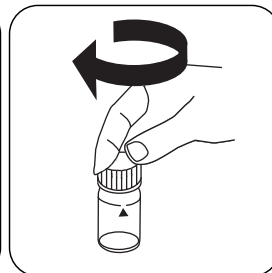
Bei Geräten, die **keine ZERO-Messung** erfordern, **hier beginnen**.



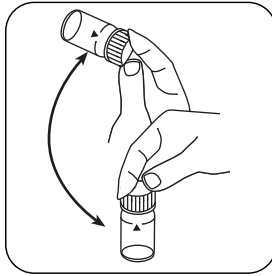
Die Tropfflaschen senkrecht halten und durch langsames Drücken gleich große Tropfen zugeben.



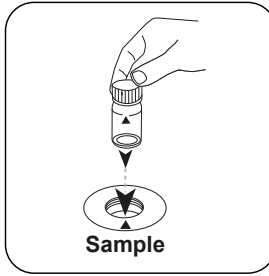
6 Tropfen PHENOL Red-Lösung in die **Probenküvette** geben.



Küvette(n) verschließen.



Inhalt durch Umschwenken mischen.



Die **Probenküvette** in den Messschacht stellen. Positionierung beachten.



Taste **TEST** (XD: **START**) drücken.

In der Anzeige erscheint das Ergebnis als pH-Wert.



Chemische Methode

Phenolrot

Appendix

Kalibrierfunktion für Photometer von Fremdherstellern

$$\text{Conc.} = a + b \cdot \text{Abs} + c \cdot \text{Abs}^2 + d \cdot \text{Abs}^3 + e \cdot \text{Abs}^4 + f \cdot \text{Abs}^5$$

	∅ 24 mm	□ 10 mm
a	$5.95215 \cdot 10^{+0}$	$5.95215 \cdot 10^{+0}$
b	$4.13767 \cdot 10^{+0}$	$8.89599 \cdot 10^{+0}$
c	$-5.29861 \cdot 10^{+0}$	$-2.44928 \cdot 10^{+1}$
d	$3.74419 \cdot 10^{+0}$	$3.72112 \cdot 10^{+1}$
e	$-1.25321 \cdot 10^{+0}$	$-2.6778 \cdot 10^{+1}$
f	$1.6149 \cdot 10^{-1}$	$7.41887 \cdot 10^{+0}$

Störungen

Ausschließbare Störungen

1. Salzfehler: Korrektur des Messwertes (durchschnittliche Werte) für Proben mit einem Salzgehalt von:

Salzgehalt der Probe	Korrektur
30 g/L (Meerwasser)	-0,15 ¹⁾
60 g/L	-0,21 ²⁾
120 g/L	-0,26 ²⁾
180 g/L	-0,29 ²⁾

¹⁾ nach Kolthoff (1922) ²⁾ nach Parson und Douglas (1926)

3. Bei der Untersuchung von gechlortem Wasser kann der vorhandene Restchlorgehalt die Farbreaktion des Flüssigreagenzes beeinflussen. Dies wird verhindert, indem ein kleiner Kristall Natriumthiosulfat ($\text{Na}_2\text{S}_2\text{O}_3 \cdot 5 \text{H}_2\text{O}$) in die Probelösung gegeben wird, bevor die PHENOL RED-Lösung zugesetzt wird.

Literaturverweise

Colorimetric Chemical Analytical Methods, 9th Edition, London