

**Cloro****Strips CI HR  
10-200****10 - 200 mg/L Cl<sub>2</sub>**

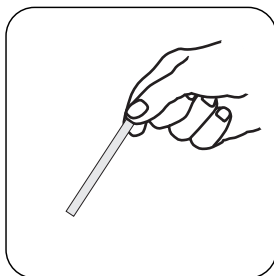
## Lista de Aplicações

- Controlo de Desinfecção


## Notas

1. Concentrações elevadas branqueiam a tira e uma linha azul fina pode separar a área húmida da área seca.
2. A cor indica a força aproximada da solução como cloro total disponível.
3. Armazenar em local fresco, seco e afastado da luz solar direta.
4. As tiras-teste devem ser guardadas na embalagem fechada.

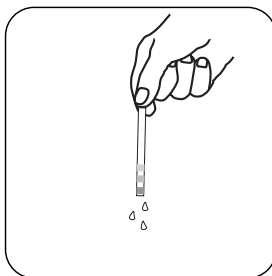




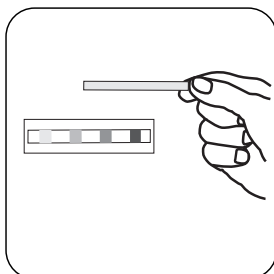
Remova uma tira de teste da embalagem. Segure a ponta da tira de teste entre o dedo indicador e o polegar.



Mergulhar a tira de teste na solução a testar sem agitação.



Sacudir o excesso de líquido.



Ler o resultado na escala de cores.