

**pH-Teststreifen****Strips pH 7-14****7 - 14 pH****Material**

<b>Reagenzien</b>	<b>Form/Menge</b>	<b>Bestell-Nr.</b>
pH Strips pH 7-14 Plastic	1 St.	56S001190


**Anwendungsbereich**

- Kühlwasser
- Desinfektionsmittelkontrolle


**Anmerkungen**

1. Bei der Handhabung von Teststreifen ist darauf zu achten, diese nur am Ende des Teststreifens mit den Fingern zu berühren. Die Pads dürfen nicht mit den Fingern in Berührung kommen.
2. Die Teststreifen müssen in der geschlossenen Verpackung gelagert werden.

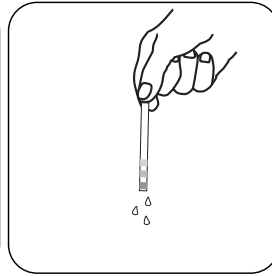





Einen Test Streifen der Verpackung entnehmen. Halten Sie das Ende des Teststreifens zwischen Zeigefinger und Daumen.



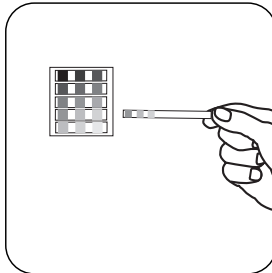
Tauchen Sie den Teststreifen so in die zu testende Lösung, dass alle Pads vollständig eingetaucht sind.



Überschüssige Flüssigkeit abschütteln.



Die Farbe des Teststreifens innerhalb von 30 Sekunden mit der mitgelieferten Farbtabelle vergleichen.



Das Ergebnis anhand der Farbskala ablesen.