



Cloro HR (KI) T

M105

5 - 200 mg/L Cl₂

CLHr

KI / Ácido

Informação específica do instrumento

O teste pode ser realizado nos seguintes dispositivos. Além disso, a cubeta necessária e a faixa de absorção do fotômetro são indicadas.

Dispositivos	Cuvette	λ	Faixa de Medição
MD50, MD 100, MD 110, MD 600, MD 610, MD 640, Multi-Direct	ø 16 mm	530 nm	5 - 200 mg/L Cl ₂
SpectroDirect, XD 7000, XD 7500	ø 16 mm	470 nm	5 - 200 mg/L Cl ₂

Material


Material necessário (parcialmente opcional):

Reagentes	Unidade de Embalagem	Código do Produto
Cloro HR (KI)	Pastilhas / 100	513000BT
Cloro HR (KI)	Pastilhas / 250	513001BT
Acidificante GP	Pastilhas / 100	515480BT
Acidificante GP	Pastilhas / 250	515481BT
Definir Cloro HR (KI)/Acidificar GP#	cada 100	517721BT
Definir Cloro HR (KI)/Acidificar GP#	cada 250	517722BT
Cloro HR (KI)	Pastilhas / 100	501210
Cloro HR (KI)	Pastilhas / 250	501211

Lista de Aplicações

- Tratamento de Esgotos
- Controle de Desinfecção
- Água de Caldeira
- Água de Refrigeração
- Tratamento de Água Bruta

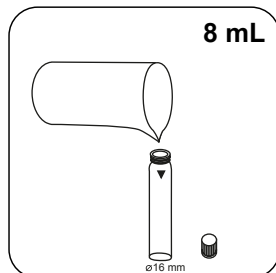




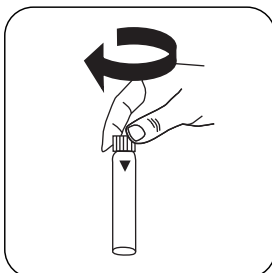
Realização da determinação Cloro HR (KI) com pastilha

Escolher o método no equipamento.

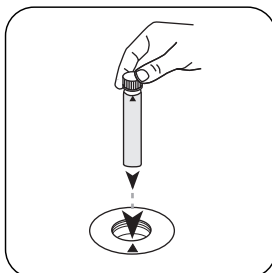
Para este método, uma medição ZERO não precisa ser realizada todas as vezes nos seguintes dispositivos: XD 7000, XD 7500



Encher a célula de 16 mm com **8 mL de amostra**.



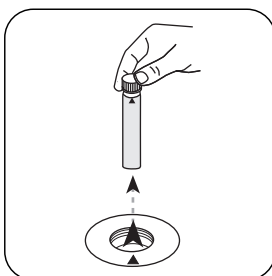
Fechar a(s) célula(s).



Colocar a **célula de amostra** no compartimento de medição. Observar o posicionamento.

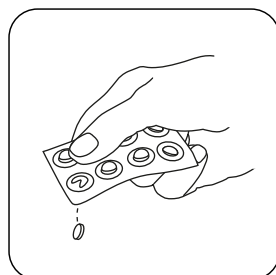


Premir a tecla **ZERO**.

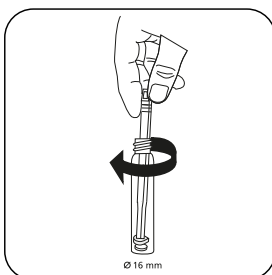


Retirar a **célula** do compartimento de medição.

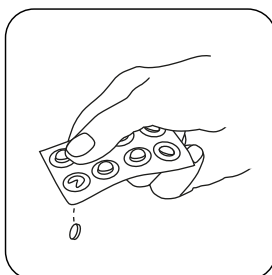
Nos equipamentos que **não requerem uma medição ZERO**, deve começar aqui.



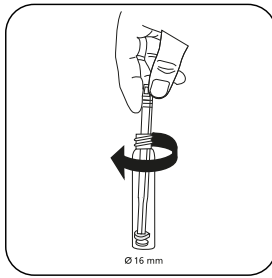
Pastilha Chlorine HR (KI).



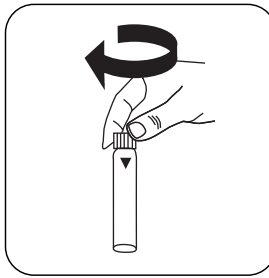
Esmagar a(s) pastilha(s) rodando ligeiramente.



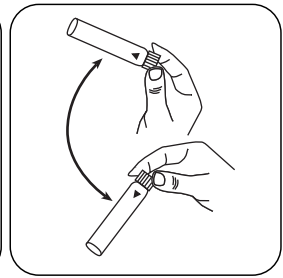
Pastilha ACIDIFYING GP.



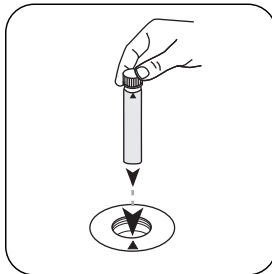
Esmagar a(s) pastilha(s) rodando ligeiramente.



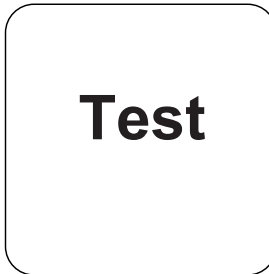
Fechar a(s) célula(s).



Dissolver a(s) pastilha(s) girando.



Colocar a **célula de amostra** no compartimento de medição. Observar o posicionamento.



Premir a tecla **TEST** (XD: **START**).

No visor aparece o resultado em mg/L Cloro.



Método Químico

KI / Ácido

Apêndice

Função de calibração para fotômetros de terceiros

$$\text{Conc.} = a + b \cdot \text{Abs} + c \cdot \text{Abs}^2 + d \cdot \text{Abs}^3 + e \cdot \text{Abs}^4 + f \cdot \text{Abs}^5$$

	Ø 16 mm
a	$-3.51241 \cdot 10^{-1}$
b	$8.04513 \cdot 10^{-1}$
c	$1.53448 \cdot 10^{+0}$
d	
e	
f	

Texto de Interferências

Interferências Persistentes

- Todos os oxidantes presentes nas amostras reagem como o cloro, o que leva a resultados demasiado altos.

Validação de método

Limite de Detecção	1.29 mg/L
Limite de Determinação	3.86 mg/L
Fim da Faixa de Medição	200 mg/L
Sensibilidade	83.96 mg/L / Abs
Faixa de Confiança	1.14 mg/L
Desvio Padrão	0.45 mg/L
Coefficiente de Variação	0.45 %

Derivado de

EN ISO 7393-3

*incluindo vareta de agitação