**Chloordioxide 50 T****M119****0.05 - 1 mg/L ClO₂****DPD/Glycine****Instrumentspecifieke informatie**

De test kan op de volgende apparaten worden uitgevoerd. Bovendien worden de vereiste cuvette en het absorptiebereik van de fotometer aangegeven.

Toestellen	Cuvette	λ	Meetbereik
SpectroDirect, XD 7000, XD 7500	□ 50 mm	510 nm	0.05 - 1 mg/L ClO ₂


Reagentia

Benodigd materiaal (deels optioneel):

Reagentia	Verpakkings- eenheid	Bestelnr.
DPD Nr.1	Tablet / 100	511050BT
DPD Nr. 1	Tablet / 250	511051BT
DPD Nr. 1	Tablet / 500	511052BT
DPD Nr. 3	Tablet / 100	511080BT
DPD Nr. 3	Tablet / 250	511081BT
DPD Nr. 3	Tablet / 500	511082BT
DPD Nr. 1 hoog calcium ^{e)}	Tablet / 100	515740BT
DPD Nr. 1 hoog calcium ^{e)}	Tablet / 250	515741BT
DPD Nr. 1 hoog calcium ^{e)}	Tablet / 500	515742BT
DPD Nr. 3 hoog calcium ^{e)}	Tablet / 100	515730BT
DPD Nr. 3 hoog calcium ^{e)}	Tablet / 250	515731BT
DPD Nr. 3 hoog calcium ^{e)}	Tablet / 500	515732BT
Set DPD nr. 1/Nr. 3 [#]	per 100	517711BT
Set DPD nr. 1/Nr. 3 [#]	per 250	517712BT
Set DPD nr. 1/glycine [#]	per 100	517731BT
Set DPD nr. 1/glycine [#]	per 250	517732BT
Set DPD nr. 1/Nr. 3 hoog calcium [#]	per 100	517781BT
Set DPD nr. 1/Nr. 3 hoog calcium [#]	per 250	517782BT
Glycine ^{f)}	Tablet / 100	512170BT
Glycine ^{f)}	Tablet / 250	512171BT
DPD No. 3 Evo	Tablet / 100	511420BT
DPD No. 3 Evo	Tablet / 250	511421BT
DPD No. 3 Evo	Tablet / 500	511422BT

Toepassingsbereik

- Afvalwaterzuivering
- Controle desinfecteermiddel
- Ketelwater
- Koelwater
- Zuivering vervuild water
- Controle zwembadwater
- Behandeling drinkwater



Bemonstering

1. Tijdens de monstervoorbereiding moet worden vermeden dat wordt uitgestoten, bijvoorbeeld door pipetteren en schudden.
2. De analyse moet onmiddellijk na de bemonstering worden uitgevoerd.

Vorbereiding

1. Het schoonmaken van de spoelbakjes:
Aangezien veel huishoudelijke reinigingsmiddelen (bijv. afwasmiddelen) minder schadelijke stoffen bevatten, kan de bepaling van Chloordioxide leiden tot minder goede resultaten. Om deze meetfout uit te sluiten, moeten de glasapparaten chloorvrij zijn. Hiertoe wordt het glaswerk gedurende één uur onder natriumhypochlorietoplossing (0,1 g/L) bewaard en vervolgens grondig gespoeld met gedeïoniseerd water.
2. Sterk alkalisch of zuur water moet vóór de analyse in een pH-gebied tussen 6 en 7 (met 0,5 mol/l zwavelzuur of 1 mol/l-natriumhydroxideoplossing) worden gebracht.

Aantekeningen

1. EVO-tabletten kunnen gebruikt als alternatief voor de overeenkomstige standaardtabletten (bv. DPD nr. 3 EVO in plaats van DPD nr. 3).

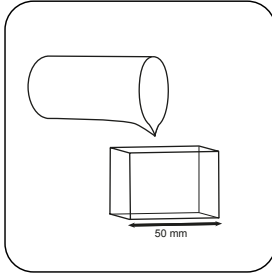




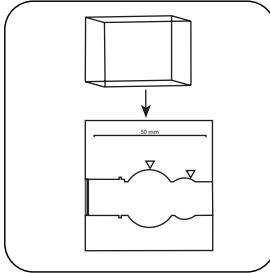
Uitvoering van de bepaling Chloordioxide, in afwezigheid van chloor met tablet

De methode in het apparaat selecteren.


Voor deze methode hoeft niet elke keer een nulmeting uitgevoerd te worden op de volgende apparaten: XD 7000, XD 7500



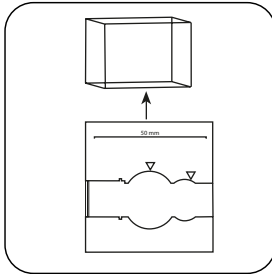
Een spoelbakje van 50 mm met staal vullen.




Het staalspoelbakje in de meetschacht plaatsen. Op de positionering letten.



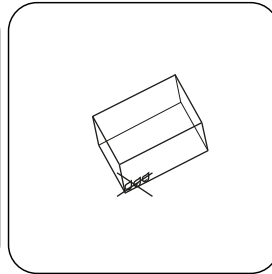
De toets **NUL** indrukken.



Het spoelbakje uit de meetschacht nemen.




Het spoelbakje ledigen.

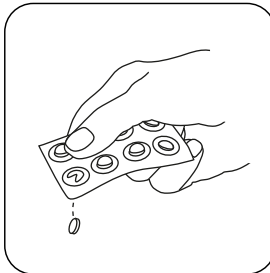


Het spoelbakje goed drogen.

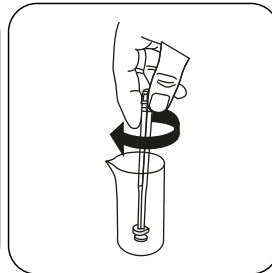
Bij apparaten die **geen nulmeting** vereisen, **hier beginnen**.



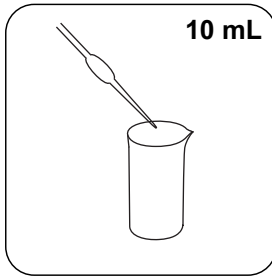
Een geschikte staalbeker met een beetje staal spoelen en tot op enkele druppels na ledigen.



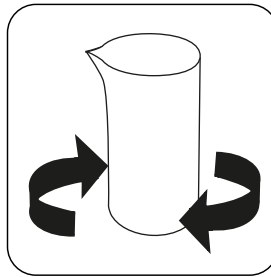
Een **DPD Nr. 1** tablet toevoegen.



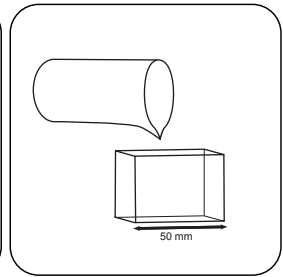
De tabletten onder lichte rotatie verpletteren.



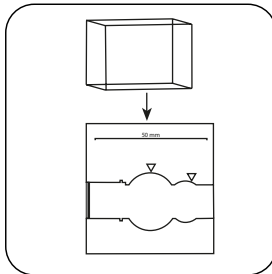
10 mL staal toevoegen.



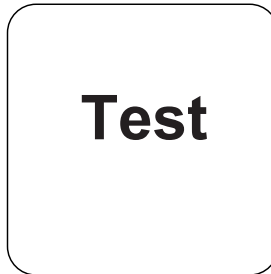
Tabletten oplossen door om te draaien



Een spoelbakje van 50 mm met staal vullen.



Het **staalspoelbakje** in de meetschacht plaatsen. Op de positionering letten.



De toets **TEST** (XD: **START**) indrukken.

De display toont het resultaat in mg/L Chloordioxide.



Chemische methode

DPD/Glycine

Aanhangsel

Kalibratiefunctie voor fotometers van derden

$$\text{Conc.} = a + b \cdot \text{Abs} + c \cdot \text{Abs}^2 + d \cdot \text{Abs}^3 + e \cdot \text{Abs}^4 + f \cdot \text{Abs}^5$$

□ 50 mm

a	$1.25575 \cdot 10^{-2}$
b	$3.13095 \cdot 10^{-6}$
c	
d	
e	
f	

Verstoringsen

Permanente verstoringen

1. Alle oxidatiemiddelen in de monsters leiden tot meerdere resultaten.

Uit te sluiten verstoringen

1. Concentraties boven de 19 mg/L chloordioxide kan leiden tot resultaten binnen het meetbereik tot 0 mg/L. In dit geval wordt het watermonster verdund met chloordioxidevrij water. Voeg reagens toe aan 10 ml van het verdunde monster en herhaal de meting (plausibiliteitstest).
2. Troebelheid: Voor monsters met een hoog calciumionengehalte* (en/of een hoge luchtvochtigheid*) wordt het gebruik van DPD nr. 1-tablet, wordt het monster troebel en is de meting onjuist. In dit geval is de reagens tablet DPD No. een alternatief. 1 High Calcium te gebruiken.

* exacte waarden kunnen niet worden gegeven, aangezien de troebelheidsvorming afhankelijk is van de aard en samenstelling van het monsterwater.

Afgeleid van

DIN 38408, deel 5

^{o)} hulpreagens, alternatief voor DPD-nr. 1 / nr. 3 in geval van troebelheid van het monster als gevolg van een hoog calciumionengehalte en/of een hoge geleidbaarheid | ⁿ⁾ hulpreagens, extra nodig voor de bepaling van broom, chloordioxide of ozon in aanwezigheid van chloor | * met inbegrip van de mengstaaf