

DEHA T (L)

M165

0.02 - 0.5 mg/L DEHA

PPST

Специфическая информация об инструменте

Тест может быть выполнен на следующих устройствах. Кроме того, указывается требуемая кювета и диапазон поглощения фотометра.

Приборы	Кювета	λ	Диапазон измерений
MD 600, MD 610, MD 640, MultiDirect	ø 24 mm	560 nm	0.02 - 0.5 mg/L DEHA
SpectroDirect, XD 7000, XD 7500	ø 24 mm	562 nm	0.02 - 0.5 mg/L DEHA

Материал

Необходимый материал (частично необязательный):

Реактивы	Упаковочная единица	Номер заказа
Раствор реагента на DEHA	15 mL	461185
Раствор реагента на DEHA	100 mL	461181
DEHA	Таблетка / 100	513220BT
DEHA	Таблетка / 250	513221BT

Область применения

- Котельная вода
- Охлаждающая вода

Подготовка

1. Во избежание ошибок, связанных с отложениями железа, перед анализом промойте стеклянную посуду раствором соляной кислоты (около 20%), а затем полностью деминерализованной водой.

Примечания

1. Так как реакция зависит от температуры, необходимо соблюдать температуру $20\text{ }^{\circ}\text{C} \pm 2\text{ }^{\circ}\text{C}$.
2. Поместите кювету для проб измерительную шахту или в темноту во время формирования цвета. (Воздействие ультрафиолетовых лучей (солнечного света) на раствор реагента приведет к получению избыточных показаний)



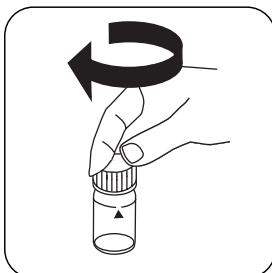
Выполнение определения DEHA (N,N-диэтилгидроксиламин) с таблеткой и жидким реагентом

Выберите метод в устройстве.

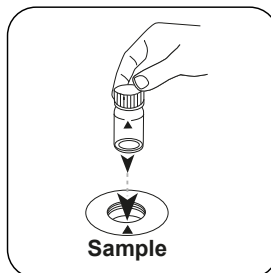
Для этого метода необязательно проводить измерение НУЛЯ каждый раз на следующих устройствах: XD 7000, XD 7500




24-Наполните кювету -мм
10 пробой мл.



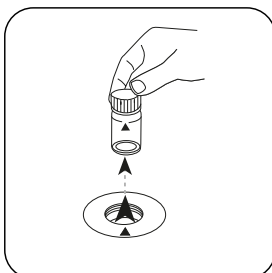
Закройте кювету(ы).



Поместите **кювету для проб** в измерительную шахту. Обращайте внимание на позиционирование.

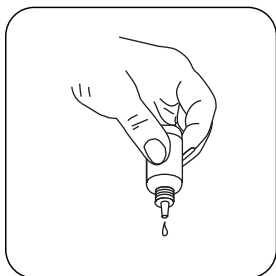


Нажмите клавишу **НОЛЬ**.

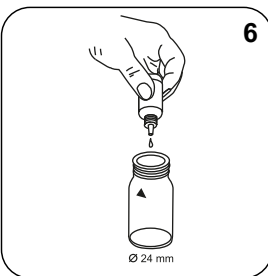


Извлеките кювету из измерительной шахты.

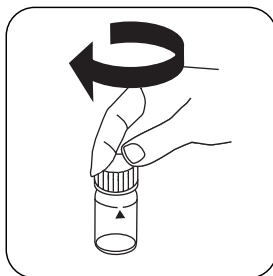
Для приборов, для которых не требуется **измерение нулевого значения**, начните **отсюда**.



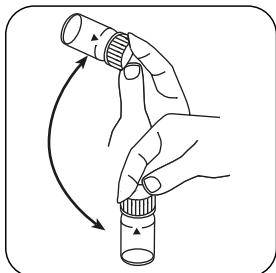
Держите капельницы вертикально и добавляйте капли того же размера, медленно нажимая на них.



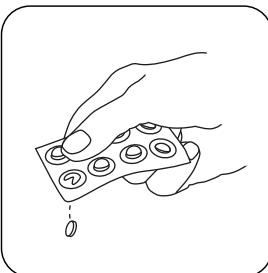
Добавьте **6 капель DEHA Reagent Solution**.



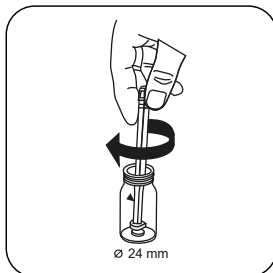
Закройте кювету(ы).



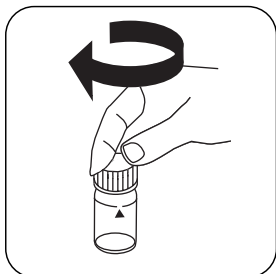
Перемешайте содержимое покачиванием.



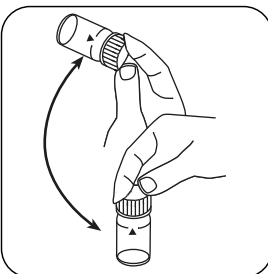
Добавить **таблетку DEHA**.



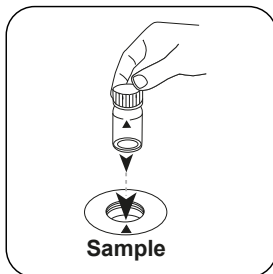
Раздавите таблетку (таблетки) легким вращением.




Закройте кювету(ы).



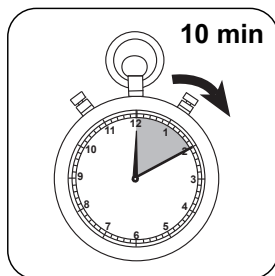
Растворите таблетку (таблетки) покачиванием.



Поместите **кювету для проб** в измерительную шахту. Обращайте внимание на позиционирование.



Test



Нажмите клавишу **ТЕСТ**
(XD: **СТАРТ**).

Выдержите **10 минут(ы)**
времени реакции.

По истечении времени реакции измерение выполняется автоматически.

На дисплее отображается результат в виде DEHA.

Оценка

В следующей таблице указаны выходные значения, которые могут быть преобразованы в другие формы цитирования.

единицах	Форма цитирования	коэффициент преобразования
mg/l	DEHA	1
µg/l	DEHA	1000
mg/l	Hydrochinon	2.63
mg/l	MEKO	4.5
mg/l	Carbohydrazid	1.31
mg/l	ISA	3.9

Химический метод

PPST

Приложение

Функция калибровки для фотометров сторонних производителей

Conc. = a + b•Abs + c•Abs² + d•Abs³ + e•Abs⁴ + f•Abs⁵

	ø 24 mm	□ 10 mm
a	-2.04216 • 10 ⁺¹	-2.04216 • 10 ⁺¹
b	3.46512 • 10 ⁺²	7.45001 • 10 ⁺²
c	2.52971 • 10 ⁺¹	1.16936 • 10 ⁺²
d		
e		
f		



Нарушения

Исключаемые нарушения

1. Железо (II) отрицательно воздействует на все количества: Чтобы определить концентрацию железа (II), повторите тест без добавления раствора DEHA. Если концентрация превышает 20 мкг/л, отображаемое значение вычитается из результата определения DEHA.
2. Вещества, снижающие содержание железа (III), вызывают помехи. Вещества, которые сильно усложняют структуру железа, могут нарушить процесс.

Помехи	от / [мг/л]
Zn	50
Na ₂ B ₂ O ₇	500
Co	0,025
Cu	8
CaCO ₃	1000
Lignosulfonate	0,05
Mn	0,8
Mo	80
Ni	0,8
PO ₄ ³⁻	10
R-PO(OH) ₂	10
SO ₄ ²⁻	1000

Ссылки на литературу

Photometrische Analyseverfahren, Schwedt, Wissenschaftliche Verlagsgesellschaft mbH, Stuttgart 1989