



Fosfato LR T

M320

0.02 - 1.3 mg/L P

PO4

Phosphomolybdenum Blue

Informação específica do instrumento

O teste pode ser realizado nos seguintes dispositivos. Além disso, a cubeta necessária e a faixa de absorção do fotômetro são indicadas.

Dispositivos	Cuvette	λ	Faixa de Medição
MD 100, MD 600, MD 610, MD 640, MultiDirect	ø 24 mm	660 nm	0.02 - 1.3 mg/L P
SpectroDirect	ø 24 mm	710 nm	0.02 - 1.3 mg/L P
XD 7000, XD 7500	ø 24 mm	710 nm	0.016 - 1.305 mg/L P
MD50	ø 24 mm	680 nm	0.05 - 4 mg/L P

Material

Material necessário (parcialmente opcional):

Reagentes	Unidade de Embalagem	Código do Produto
Fosfato Não. 1 LR	Pastilhas / 100	513040BT
Fosfato Não. 2 LR	Pastilhas / 100	513050BT
Fosfato Não. 2 LR	Pastilhas / 250	513051BT
Definir nº fosfato 1 LR/No. 2 LR #	cada 100	517651BT
ValidCheck Fosfatos 0,3 mg/l	1 pc.	48241225
ValidCheck Fosfato 1 mg/l	1 pc.	48241425
ValidCheck DW Anions Multistandard	1 pc.	48399312

Lista de Aplicações

- Tratamento de Esgotos
- Água de Caldeira
- Tratamento de Água Potável
- Tratamento de Água Bruta
- Controle de Água de Piscina

Preparação

1. As amostras muito tamponadas ou as amostras com valores pH extremos deviam, antes da análise, ser ajustadas para um valor pH entre 6 e 7 (com 1 mol/l de ácido sulfúrico ou 1 mol/l soda cáustica).
2. A cor azul resultante é obtida por reação do reagente com iões de orto-fosfato. Os fosfatos que estão presentes em forma orgânica e inorgânica condensada (meta, piro e poli-fosfatos) têm, por isso, de ser convertidos, antes da análise, em iões de orto-fosfatos. O pré-tratamento da amostra com ácido e calor proporciona as condições para a hidrólise das formas inorgânicas condensadas. Os fosfatos organicamente compostos são convertidos por aquecimento com ácido e persulfato em iões de orto-fosfato.

A quantidade de fosfato orgânico composto pode ser calculado:

$\text{mg/L fosfatos orgânicos} = \text{mg/L fosfato, total} - \text{mg/L fosfato, hidrolizável em ácido.}$

Notas

1. Só reagem os iões de orto-fosfato.
2. A sequência da adição de pastilhas tem de ser cumprida.



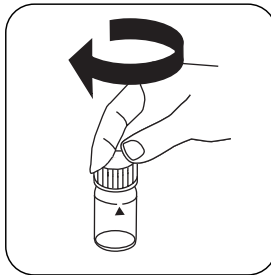
Realização da determinação Fosfato, orto LR com pastilha

Escolher o método no equipamento.

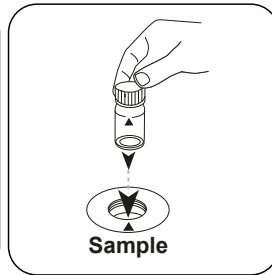
Para este método, uma medição ZERO não precisa ser realizada todas as vezes nos seguintes dispositivos: XD 7000, XD 7500




Encher a célula de 24 mm com **10 mL de amostra**.



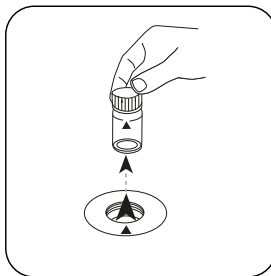
Fechar a(s) célula(s).



Colocar a **célula de amostra** no compartimento de medição. Observar o posicionamento.

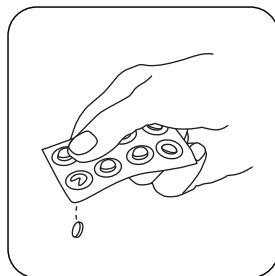


Premir a tecla **ZERO**.

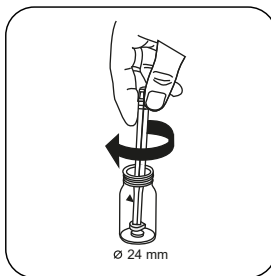


Retirar a célula do compartimento de medição.

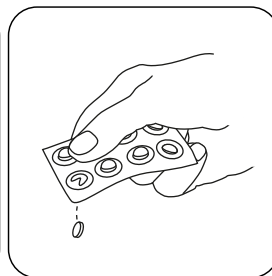
Nos equipamentos que **não requerem uma medição ZERO**, deve começar aqui.



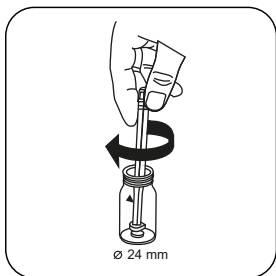
Pastilha PHOSPHATE No. 1 LR.



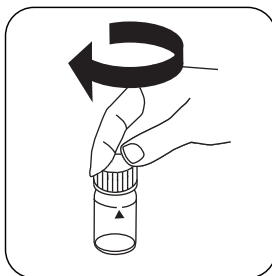
Esmagar a(s) pastilha(s) rodando ligeiramente.



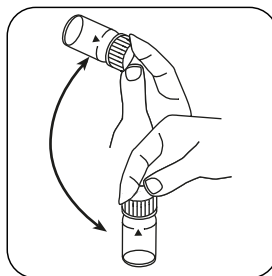
Pastilha PHOSPHATE No. 2 LR.



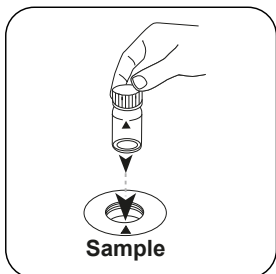
Esmagar a(s) pastilha(s) rodando ligeiramente.



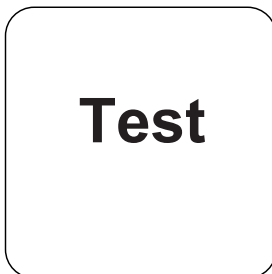
Fechar a(s) célula(s).



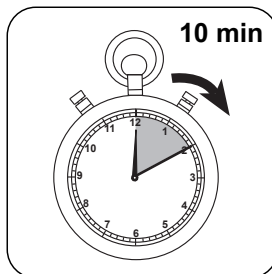
Dissolver a(s) pastilha(s) girando.



Colocar a **célula de amostra** no compartimento de medição. Observar o posicionamento.



Premir a tecla **TEST** (XD: **START**).



Aguardar **10 minuto(s) de tempo de reação**.

Decorrido o tempo de reação, a medição é efetuada automaticamente.

No visor aparece o resultado em mg/L orto-fosfato.



Análises

A tabela a seguir identifica os valores de saída que podem ser convertidos em outras formas de citação.

Unidade	Forma de citação	Fator de conversão
mg/l	P	1
mg/l	PO ₄ ³⁻	3.0661
mg/l	P ₂ O ₅	2.2913

Método Químico

Phosphomolybdenum Blue

Apêndice


Função de calibração para fotômetros de terceiros

$$\text{Conc.} = a + b \cdot \text{Abs} + c \cdot \text{Abs}^2 + d \cdot \text{Abs}^3 + e \cdot \text{Abs}^4 + f \cdot \text{Abs}^5$$

	∅ 24 mm	□ 10 mm
a	-3.51239 • 10 ⁻²	-3.51239 • 10 ⁻²
b	8.89272 • 10 ⁻¹	1.91193 • 10 ⁺⁰
c		
d		
e		
f		

Texto de Interferências

Interferências	a partir de / [mg/L]
Al	200
AsO ₄ ³⁻	em todas as quantidades
Cr	100
Cu	10
Fe	100
Ni	300
H ₂ S	em todas as quantidades
SiO ₂	50



Interferências	a partir de / [mg/L]
S ²⁻	em todas as quantidades
Zn	80
V(V)	grandes quantidades
W(VI)	grandes quantidades

De acordo com

DIN ISO 15923-1 D49
Standard Method 4500-P E
US EPA 365.2

*incluindo vareta de agitação