

**Fosfat HR C****M327****1.6 - 13 mg/L P^e****Vanadomolybdate**

Enstrümana özel bilgi

Test, aşağıdaki cihazlarda gerçekleştirilebilir. Ek olarak, gerekli küvet ve fotometrenin emilim aralığı belirtilmiştir.

Cihazlar	Küvet	λ	Ölçüm Aralığı
MD 600, MD 610, MD 640, MultiDirect, XD 7000, XD 7500	ø 13 mm	430 nm	1.6 - 13 mg/L P ^e

Malzeme

Gerekli materyal (kısmen isteğe bağlı):

Ayırıcılar	Paketleme Birimi	Ürün No
Vacu-vial fosfat test kiti	1 Set	380460
ValidCheck WW Giriş suyu çoklu standart NH ₄ -N/COD/TOC/NO ₃ -N/PO ₄ -P/TP	1 adetler	48399712

Ayrıca aşağıdaki aksesuarları da gerektirir.

Aksesuarlar	Paketleme Birimi	Ürün No
Yuvarlak küvetler için adaptör 13 mm	1 adetler	19802192
Vacu-vial (13 mm) MultiDirect için adaptör	1 adetler	192075

Uygulama Listesi

- Atık Su Arıtma
- Kazan Suları
- İçme Suyu Arıtma
- Ham Su Arıtma


Notlar

1. Bu metotta CHEMetrics ürünü söz konusudur. Ancak bu fotometrede belirtilen ölçüm aralığı ve kullanılan dalga boyu, CHEMetrics'in belirttiklerinden sapabilir.
2. Testi yapmadan önce, test setine eklenen orijinal çalışma talimatını ve güvenlik bilgi formunu mutlaka okuyun (MSDS www.chemetrics.com ana sayfasında da mevcuttur).
3. Vacu-Vials® CHEMetrics, Inc / Calverton, ABD firmasının hakları saklı marka işaretidir.
4. Yalnızca ortofosfat iyonlar tepkimeye girer.




Tespitin uygulanması Fosfat HR, Vacu Vials® K-8503 içeren orto


Cihazda metot seçin.



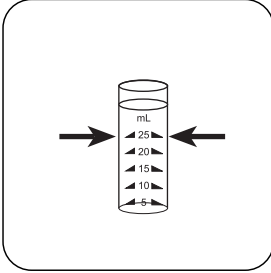
Zero ampulleri ölçüm haznesine koyun.



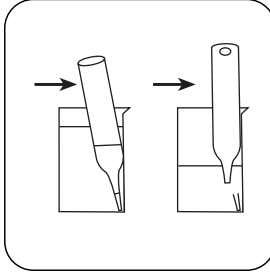
ZERO tuşuna basın.



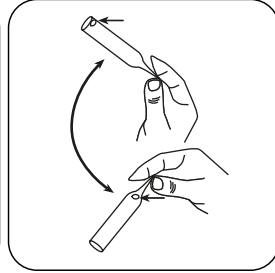
Zero ampulleri ölçüm haznesinden alın.




Numune beherini 25 mL işaretine kadar numune ile doldurun.



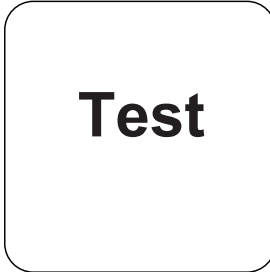
Numune kabına bir ampul Vacu-vial® yerleştirin. Ampul enjektörünü kap duvarına doğru hafifçe bastırarak kırın. Ampulün tamamen dolmasını bekleyin.



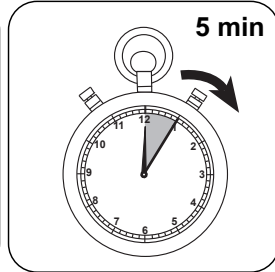
Hava kabarcığının bir uçtan diğer uca hareket etmesi için ampulleri birkaç kez sallayın. Ardından dıştan kurulaşın.



Ampulleri ölçüm haznesine koyun.



TEST (XD: **START**) tuşuna basın.



5 dakika tepkime süresi bekleyin.

Tepkime süresinin sona ermesinden sonra ölçüm otomatik gerçekleşir.

Ekranda sonuç mg/L ortofosfat cinsinden belirir.

Analizler

Aşağıdaki tablo, çıkış değerlerini diğer alıntı formlarına dönüştürülebileceğini tanımlar.

Birim	Kısa formül	Ölçek katsayısı
mg/l	P	1
mg/l	PO ₄ ³⁻	3.066
mg/l	P ₂ O ₅	2.3

Kimyasal Metod

Vanadomolybdate

Apandis

	ø 13 mm
a	-5.56981 • 10 ⁻¹
b	2.94923 • 10 ⁺¹
c	
d	
e	
f	

Girişim Metni

Kalıcı Girişimler

- Sülfidler, tiyosülfatlar ve tiyosiyaniürler daha düşük test sonuçları doğurur.



Kaşıřmalar	itibaren / [mg/L]
Al	200
AsO ₄ ³⁻	tüm miktarlarda
Cr	100
Cu	10
Fe	100
Ni	300
SiO ₂	50
Si(OH) ₄	10
S ²⁻	tüm miktarlarda
Zn	80

Göre

Standard Method 4500-P C

⁹ MultiDirect: Vacu-vials® (Sipariş kodu 19 20 75) için adaptör gereklidir