

Hydrogen Peroxide test strips**Strips H2O2
0.5-100****0.5 - 100 mg/L H₂O₂****Material**

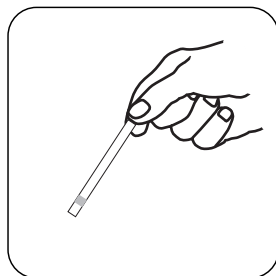
Reactivos	Unidad de embalaje	No. de referencia
Tiras reactivas peróxido de hidrógeno	1 Cantidad	56S000850

Lista de aplicaciones


- Agua de refrigeración
- Control de desinfección

Notas


1. Store in cool, dry place (below 32°C) and away from direct sunlight.
2. When handling test strips, make sure to touch them with your fingers only at the end of the test strip. The pads must not come into contact with the fingers.
3. The test strips must be stored in the closed packaging.
4. Similar colour development may occur if other oxidizing agents, such as Free Chlorine, are present in the sample.



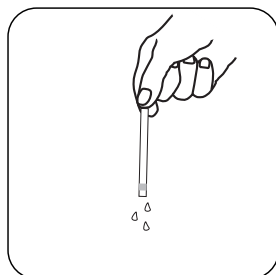
Retire una tira reactiva del paquete. Sostenga el extremo de la tira reactiva entre su dedo índice y pulgar.



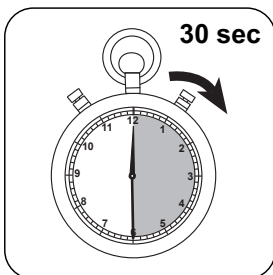
Sumerja la tira reactiva en la solución a analizar de forma que la almohadilla quede completamente sumergida.



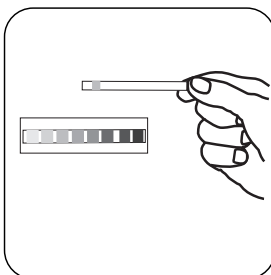
Mantenga la tira reactiva sumergida en la muestra de agua durante 2 segundos sin moverla.



Sacudir el exceso de líquido.



Esperar **30 segundos** como periodo de reacción.



Lee el resultado en la escala de colores.