
Molibdato HR L
M254
1 - 100 mg/L MoO₄
Mo2
Tioglicolato

Informazioni specifiche dello strumento

Il test può essere eseguito sui seguenti dispositivi. Inoltre, sono indicate la cuvetta richiesta e il range di assorbimento del fotometro.

Dispositivi	Cuvetta	λ	Campo di misura
MD 100, MD 110, MD 600, MD 610, MD 640, XD 7000, XD 7500	ø 24 mm	430 nm	1 - 100 mg/L MoO ₄

Materiale

Materiale richiesto (in parte facoltativo):

Reagenti	Unità di imballaggio	N. ordine
KS63-FE6-Tioglicolato/molibdato HR RGT	65 mL	56L006365


Campo di applicazione

- Acqua di caldaia
- Acqua di raffreddamento

Prelievo del campione

1. Il test deve essere eseguito subito dopo il prelievo del campione. Il molibdato si deposita sulle pareti del recipiente di campionamento provocando risultati di misura troppo bassi.





Esecuzione della rilevazione Molibdato HR con reagente liquido

Selezionare il metodo nel dispositivo.

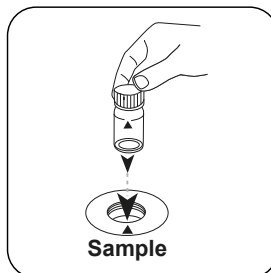
Per questo metodo, non è necessario eseguire una misurazione ZERO ogni volta sui seguenti dispositivi: XD 7000, XD 7500



Riempire una cuvetta da 24 mm con **10 mL di campione**.



Chiudere la/e cuvetta/e.



Posizionare la **cuvetta del campione** nel vano di misurazione. Fare attenzione al posizionamento.

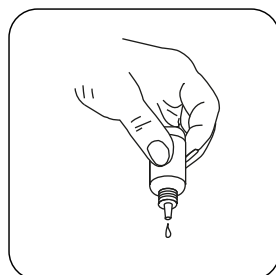


Premere il tasto **ZERO**.

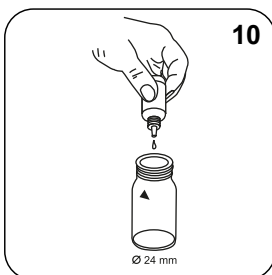


Prelevare la cuvetta dal vano di misurazione.

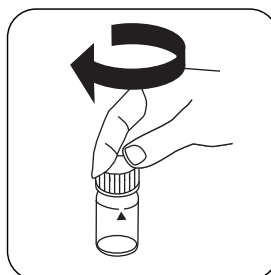
In caso di dispositivi che **non richiedono una misurazione ZERO**, iniziare da qui.



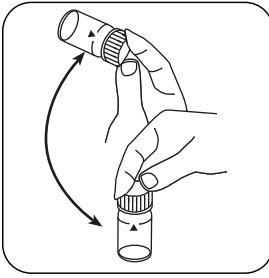
Tenere le boccette contagocce in posizione verticale e introdurre, premendo lentamente, gocce della stessa dimensione nella cuvetta.



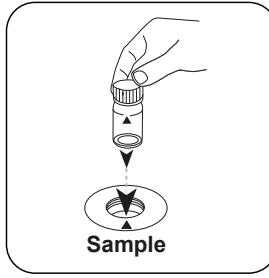
Aggiungere **10 gocce di Iron Reagent FE6**.



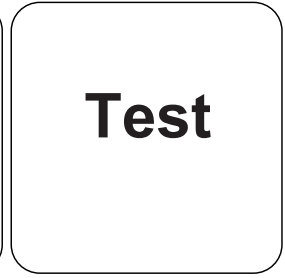
Chiudere la/e cuvetta/e.



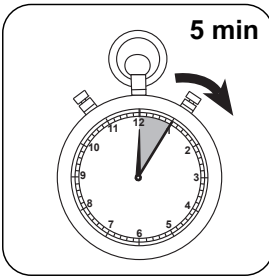
Miscelare il contenuto capovolgendo.



Posizionare la **cuvetta del campione** nel vano di misurazione. Fare attenzione al posizionamento.




Premere il tasto **TEST** (XD: **START**).



Attendere un **tempo di reazione di 5 minuto/i** .

Allo scadere del tempo di reazione viene effettuata automaticamente la misurazione.

Sul display compare il risultato in mg/L di Molibdato.



Valutazione

La seguente tabella identifica i valori di output che possono essere convertiti in altre forme di citazione.

Unità di misura	Forma di citazione	Fattore di conversione
mg/l	MoO ₄	1
mg/l	Mo	0.6
mg/l	Na ₂ MoO ₄	1.29

Metodo chimico

Tioglicolato

Appendice

Funzione di calibrazione per fotometri di terze parti

$$\text{Conc.} = a + b \cdot \text{Abs} + c \cdot \text{Abs}^2 + d \cdot \text{Abs}^3 + e \cdot \text{Abs}^4 + f \cdot \text{Abs}^5$$

	∅ 24 mm	□ 10 mm
a	$2.04522 \cdot 10^{-1}$	$2.04522 \cdot 10^{-1}$
b	$5.4588 \cdot 10^{-1}$	$1.17364 \cdot 10^{-2}$
c		
d		
e		
f		

Interferenze

Interferenze escludibili

1. L'interferenza da parte di niobio, tantalio, titanio e zirconio può essere mascherata con acido citrico.
2. L'interferenza da parte del vanadio(V) viene mascherata con fluoruro di potassio.

Riferimenti bibliografici

Photometrische Analyse, Lange/Vjedelek, Verlag Chemie 1980