



Fosfato HR T

M321

0.33 - 26 mg/L P

Molibdato di vanadio

## Informazioni specifiche dello strumento

Il test può essere eseguito sui seguenti dispositivi. Inoltre, sono indicate la cuvetta richiesta e il range di assorbimento del fotometro.

Dispositivi	Cuvetta	$\lambda$	Campo di misura
Kit di test, MD 600, MD 610, MD 640, MultiDirect	ø 24 mm	430 nm	0.33 - 26 mg/L P
XD 7000, XD 7500	ø 24 mm	470 nm	0.33 - 26.09 mg/L P
SpectroDirect	ø 24 mm	470 nm	0.33 - 26 mg/L P

## Materiale

Materiale richiesto (in parte facoltativo):

Reagenti	Unità di imballaggio	N. ordine
Set Fosfati No. 1 HR/No. 2 HR #	ciascuna 100	517661BT
Fosfati HR P1	Pastiglia / 100	515810BT
Fosfati HR P2	Pastiglia / 100	515820BT

## Campo di applicazione

- Trattamento acqua di scarico
- Acqua di caldaia
- Trattamento acqua potabile
- Trattamento acqua non depurata

## Preparazione

1. I campioni fortemente tamponati o i campioni con valori di pH estremi dovrebbero essere portati prima dell'analisi entro un range di pH compreso tra 6 e 7 (con 1 mol/l di acido cloridrico o 1 mol/l di liscivia).
2. Il colore giallo ottenuto viene prodotto dalla reazione tra il reagente e gli ioni di ortofosfato. I fosfati presenti in forma organica e inorganica condensata (meta/piro/poli-fosfati) devono quindi essere trasformati in ioni di ortofosfato prima dell'analisi. Il pretrattamento del campione con acido e calore crea le condizioni per l'idrolisi delle forme inorganiche condensate. I fosfati legati organicamente vengono trasformati in ioni di ortofosfato tramite riscaldamento con acido e persolfato.  
La quantità di fosfato legato organicamente può essere così calcolata:  
$$\text{mg/L di fosfati organici} = \text{mg/L di fosfato totale} - \text{mg/L di fosfato idrolizzabile con acido}.$$

## Note

1. Reagiscono soltanto gli ioni di ortofosfato.
2. Per i campioni con un tenore di fosforo inferiore a 5 mg/L  $\text{PO}_4$  si consiglia di eseguire l'analisi con un metodo avente un basso range di misura, ad es. il metodo 320 "Fosfato orto LR con pastiglia".



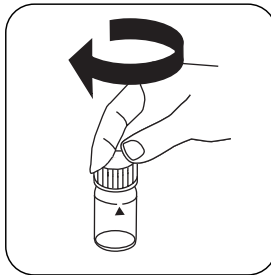
## Esecuzione della rilevazione Fosfato orto HR con pastiglia

Selezionare il metodo nel dispositivo.

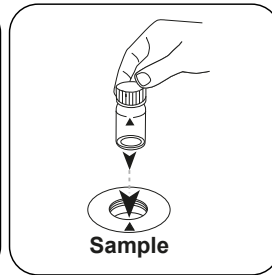
Per questo metodo, non è necessario eseguire una misurazione ZERO ogni volta sui seguenti dispositivi: XD 7000, XD 7500



Riempire una cuvetta da 24 mm con **10 mL di campione**.



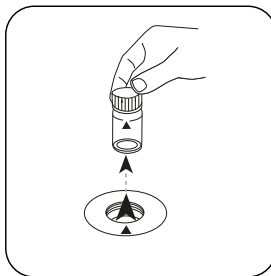
Chiudere la/e cuvetta/e.



Posizionare la **cuvetta del campione** nel vano di misurazione. Fare attenzione al posizionamento.

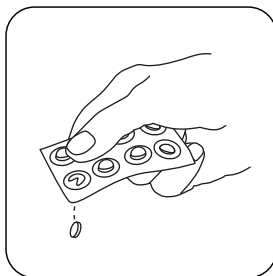


Premere il tasto **ZERO**.

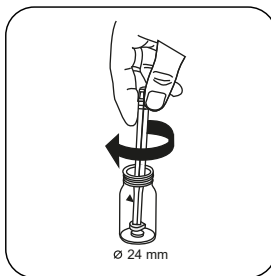


Prelevare la cuvetta dal vano di misurazione.

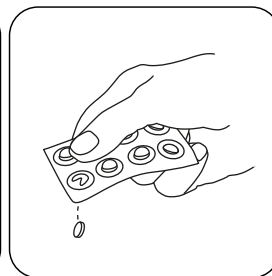
In caso di dispositivi che **non richiedono una misurazione ZERO**, iniziare da qui.



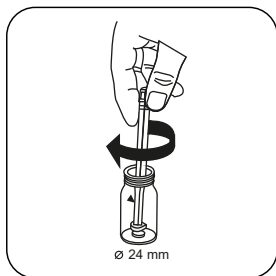
Aggiungere una **pastiglia PHOSPHATE HR P1**.



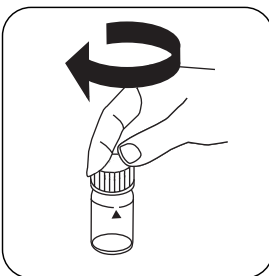
Frantumare la/e pastiglia/e con una leggera rotazione.



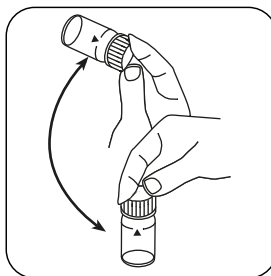
Aggiungere una **pastiglia PHOSPHATE HR P2**.



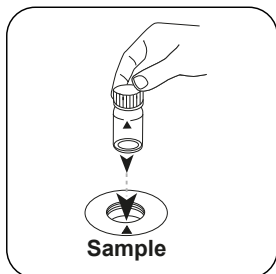
Frantumare la/e pastiglia/e con una leggera rotazione.



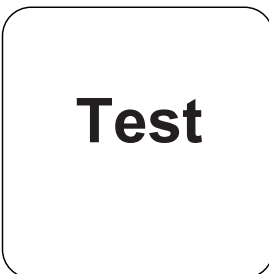
Chiudere la/e cuvetta/e.



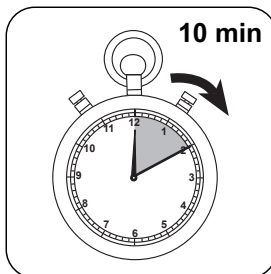
Far sciogliere la/e pastiglia/e agitando.



Posizionare la **cuvetta del campione** nel vano di misurazione. Fare attenzione al posizionamento.



Premere il tasto **TEST** (XD: **START**).



Attendere un **tempo di reazione di 10 minuto/i**.

Allo scadere del tempo di reazione viene effettuata automaticamente la misurazione.

Sul display compare il risultato in mg/L di Ortofosfato.



## Valutazione

La seguente tabella identifica i valori di output che possono essere convertiti in altre forme di citazione.

Unità di misura	Forma di citazione	Fattore di conversione
mg/l	P	1
mg/l	PO <sub>4</sub> <sup>3-</sup>	3.066177
mg/l	P <sub>2</sub> O <sub>5</sub>	2.29137

## Metodo chimico

Molibdato di vanadio

## Appendice


### Funzione di calibrazione per fotometri di terze parti

$$\text{Conc.} = a + b \cdot \text{Abs} + c \cdot \text{Abs}^2 + d \cdot \text{Abs}^3 + e \cdot \text{Abs}^4 + f \cdot \text{Abs}^5$$

	∅ 24 mm	□ 10 mm
a	-2.62225 • 10 <sup>+0</sup>	-2.62225 • 10 <sup>+0</sup>
b	2.53376 • 10 <sup>+1</sup>	5.44759 • 10 <sup>+1</sup>
c	2.7388 • 10 <sup>+0</sup>	1.26601 • 10 <sup>+1</sup>
d		
e		
f		

## Interferenze

Interferenze	da / [mg/L]
Al	200
AsO <sub>4</sub> <sup>3-</sup>	in tutte le quantità
Cr	100
Cu	10
Fe	100
Ni	300
H <sub>2</sub> S	in tutte le quantità
SiO <sub>2</sub>	50



<b>Interferenze</b>	<b>da / [mg/L]</b>
Si(OH) <sub>4</sub>	10
S <sup>2-</sup>	in tutte le quantità
Zn	80

**Secondo**

Standard Method 4500-P C

\*Bacchetta compresa