

Potassio T

M340

0.7 - 16 mg/L K

Torbidità con tetrafenilborato

Informazioni specifiche dello strumento

Il test può essere eseguito sui seguenti dispositivi. Inoltre, sono indicate la cuvetta richiesta e il range di assorbimento del fotometro.

Dispositivi	Cuvetta	λ	Campo di misura
MD 600, MD 610, MD 640, MultiDirect	ø 24 mm	660 nm	0.7 - 16 mg/L K
SpectroDirect, XD 7000, XD 7500	ø 24 mm	730 nm	0.7 - 16 mg/L K

Materiale

Materiale richiesto (in parte facoltativo):

Reagenti	Unità di imballaggio	N. ordine
Potassio T	Pastiglia / 100	515670BT
Potassio T	Pastiglia / 250	515671BT
ValidCheck Potassio 10 mg/l	1 pz.	48191325

Campo di applicazione

- Trattamento acqua di scarico
- Trattamento acqua potabile
- Trattamento acqua non depurata

Note

1. Il potassio provoca un intorbidimento distribuito finemente dall'aspetto lattiginoso. Singole particelle non sono imputabili alla presenza di potassio.





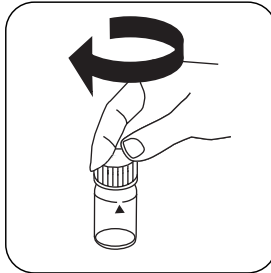
Esecuzione della rilevazione Potassio con pastiglia

Selezionare il metodo nel dispositivo.

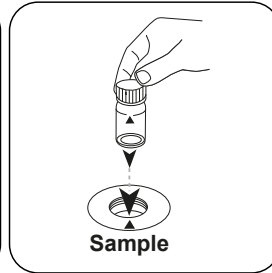
Per questo metodo, non è necessario eseguire una misurazione ZERO ogni volta sui seguenti dispositivi: XD 7000, XD 7500




Riempire una cuvetta da 24 mm con **10 mL di campione**.



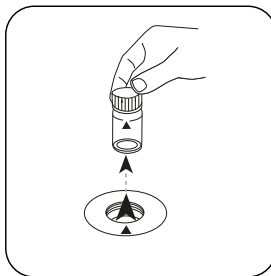
Chiudere la/e cuvetta/e.



Posizionare la **cuvetta del campione** nel vano di misurazione. Fare attenzione al posizionamento.

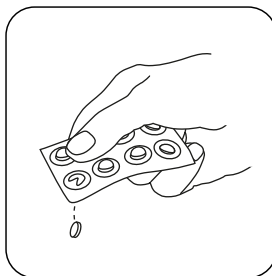


Premere il tasto **ZERO**.

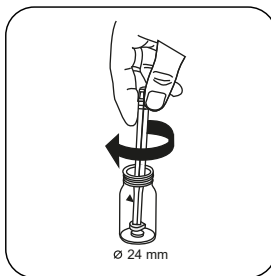


Prelevare la cuvetta dal vano di misurazione.

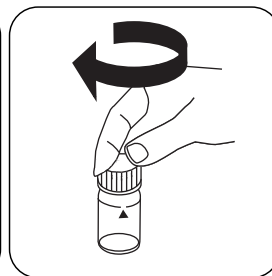
In caso di dispositivi che **non richiedono una misurazione ZERO**, iniziare da qui.



Aggiungere una **pastiglia POTASSIUM T**.



Frantumare la/e pastiglia/e con una leggera rotazione.



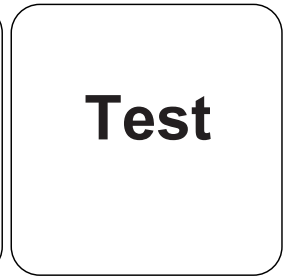
Chiudere la/e cuvetta/e.



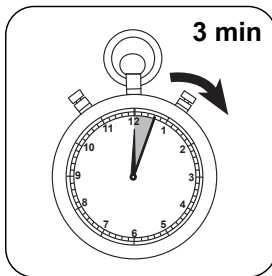
Far sciogliere la/e pastiglia/e agitando.



Posizionare la **cuvetta del campione** nel vano di misurazione. Fare attenzione al posizionamento.




Premere il tasto **TEST** (XD: **START**).



Attendere un **tempo di reazione di 3 minuti/i**.

Allo scadere del tempo di reazione viene effettuata automaticamente la misurazione. Sul display compare il risultato in mg/L di Potassio.



Metodo chimico

Torbidità con tetrafenilborato

Appendice

Funzione di calibrazione per fotometri di terze parti

$$\text{Conc.} = a + b \cdot \text{Abs} + c \cdot \text{Abs}^2 + d \cdot \text{Abs}^3 + e \cdot \text{Abs}^4 + f \cdot \text{Abs}^5$$

	∅ 24 mm	□ 10 mm
a	$6.25019 \cdot 10^{-1}$	$6.25019 \cdot 10^{-1}$
b	$6.44037 \cdot 10^{+0}$	$1.38468 \cdot 10^{+1}$
c	$-1.32631 \cdot 10^{+0}$	$-6.13087 \cdot 10^{+0}$
d	$4.95714 \cdot 10^{-1}$	$4.92659 \cdot 10^{+0}$
e		
f		

Validazione metodo

Limite di rilevabilità	0.04 mg/L
Limite di quantificazione	0.13 mg/L
Estremità campo di misura	16 mg/L
Sensibilità	6.11 mg/L / Abs
Intervallo di confidenza	0.54 mg/L
Deviazione standard della procedura	0.24 mg/L
Coefficiente di variazione della procedura	2.89 %

Riferimenti bibliografici

R.T. Pflaum, L.C. Howick (1956), Spectrophotometric Determination of Potassium with Tetraphenylborate, Anal. Chem., 28 (10), pagg. 1542-1544