

Sulfid T

M365

0,04 - 0,5 mg/L S²⁻

DPD / Katalysator

Instrumentenspezifische Informationen

Der Test kann auf den folgenden Geräten durchgeführt werden. Zusätzlich sind die benötigte Küvette und der Absorptionsbereich der Photometer angegeben.

Geräte	Küvette	λ	Messbereich
MD 600, MD 610, MD 640, MultiDirect	ø 24 mm	660 nm	0,04 - 0,5 mg/L S ²⁻
SpectroDirect, XD 7000, XD 7500	ø 24 mm	668 nm	0,04 - 0,5 mg/L S ²⁻

Material

Benötigtes Material (zum Teil optional):

Reagenzien	Form/Menge	Bestell-Nr.
Sulfide No. 1	Tablette / 100	502930
Sulfide No. 2	Tablette / 100	502940

Anwendungsbereich

- Trinkwasseraufbereitung
- Rohwasserbehandlung
- Abwasserbehandlung

Probenahme

1. Um Sulfidverluste zu vermeiden, muss die Probe sorgfältig unter minimaler Luftwirkung entnommen werden. Außerdem muss der Test unmittelbar nach der Probenahme durchgeführt werden.

Anmerkungen

1. Die Reihenfolge der Tablettenzugabe ist unbedingt einzuhalten.





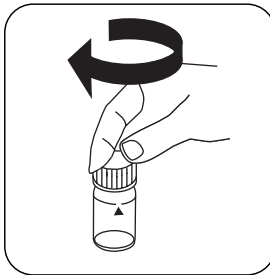
Durchführung der Bestimmung Sulfid mit Tablette

Die Methode im Gerät auswählen.

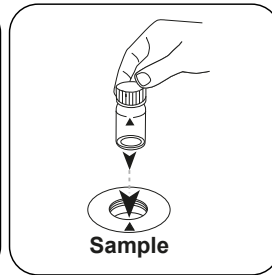
Für diese Methode muss bei folgenden Geräten nicht jedes mal eine ZERO-Messung durchgeführt werden: XD 7000, XD 7500



24-mm-Küvette mit **10 mL Probe** füllen.



Küvette(n) verschließen.



Die **Probeküvette** in den Messschacht stellen. Positionierung beachten.



Taste **ZERO** drücken.



Küvette aus dem Messschacht nehmen.

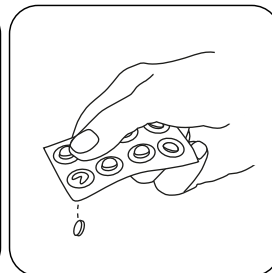
Bei Geräten, die **keine ZERO-Messung** erfordern, **hier beginnen**.



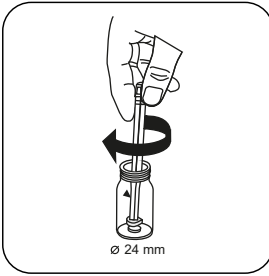
Eine **SULFIDE No. 1** Tablette zugeben.



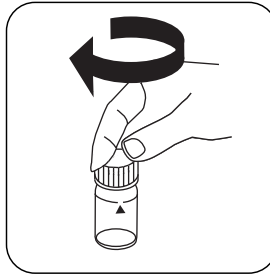
Tablette(n) unter leichter Drehung zerdrücken.



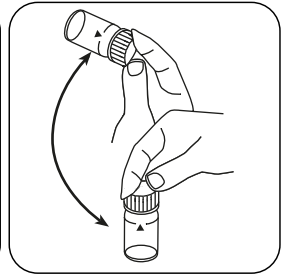
Eine **SULFIDE No. 2** Tablette zugeben.



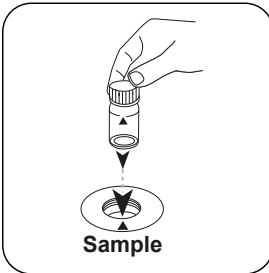
Tablette(n) unter leichter Drehung zerdrücken.



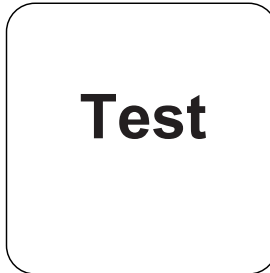
Küvette(n) verschließen.



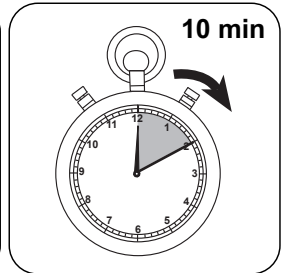
Tablette(n) durch Umschwenken lösen.



Die **Probeküvette** in den Messschacht stellen. Positionierung beachten.




Taste **TEST** (XD: **START**) drücken.



10 Minute(n) Reaktionszeit abwarten.

Nach Ablauf der Reaktionszeit erfolgt automatisch die Messung.

In der Anzeige erscheint das Ergebnis in mg/L Sulfid.



Auswertung

Die folgende Tabelle gibt an wie die ausgegebenen Werte in andere Zitierformen umgewandelt werden können.

Einheit	Zitierform	Umrechnungsfaktor
mg/l	S ²⁻	1
mg/l	H ₂ S	1.0629

Chemische Methode

DPD / Katalysator

Appendix

Kalibrierfunktion für Photometer von Fremdherstellern

$$\text{Conc.} = a + b \cdot \text{Abs} + c \cdot \text{Abs}^2 + d \cdot \text{Abs}^3 + e \cdot \text{Abs}^4 + f \cdot \text{Abs}^5$$

	∅ 24 mm	□ 10 mm
a	-5.52335 • 10 ⁻²	-5.52335 • 10 ⁻²
b	3.44705 • 10 ⁻¹	7.41116 • 10 ⁻¹
c	-2.88766 • 10 ⁻²	-1.33482 • 10 ⁻¹
d		
e		
f		

Störungen

Ausschließbare Störungen

- Chlor und andere Oxidationsmittel, die mit DPD reagieren, stören den Test nicht.
- Die empfohlene Analysentemperatur beträgt 20°C. Abweichungen von der Temperatur können zu Mehr- oder Minderbefunden führen.

Literaturverweise

Photometrische Analyseverfahren, Schwedt, Wissenschaftliche Verlagsgesellschaft mbH, Stuttgart 1989

Photometrische Analyse, Lange/ Vjedelek, Verlag Chemie 1980

Abgeleitet von

DIN 38405-D26/27