

**Chlor HR (KI) T****M105****5 - 200 mg/L Cl₂****CLHr****KI / Säure**

Instrumentspezifische Informationen

Der Test kann auf den folgenden Geräten durchgeführt werden. Zusätzlich sind die benötigte Küvette und der Absorptionsbereich der Photometer angegeben.

Geräte	Küvette	λ	Messbereich
MD50, MD 100, MD 110, MD 600, MD 610, MD 640, Multi-Direct	ø 16 mm	530 nm	5 - 200 mg/L Cl ₂
SpectroDirect, XD 7000, XD 7500	ø 16 mm	470 nm	5 - 200 mg/L Cl ₂

Material

Benötigtes Material (zum Teil optional):

Reagenzien	Form/Menge	Bestell-Nr.
Chlorine HR (KI)	Tablette / 100	513000BT
Chlorine HR (KI)	Tablette / 250	513001BT
Acidifying GP	Tablette / 100	515480BT
Acidifying GP	Tablette / 250	515481BT
Set Chlorine HR (KI)/Acidifying GP#	je 100	517721BT
Set Chlorine HR (KI)/Acidifying GP#	je 250	517722BT
Chlorine HR (KI)	Tablette / 100	501210
Chlorine HR (KI)	Tablette / 250	501211

Anwendungsbereich

- Abwasserbehandlung
- Desinfektionsmittelkontrolle
- Kesselwasser
- Kühlwasser
- Rohwasserbehandlung

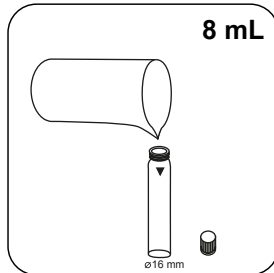




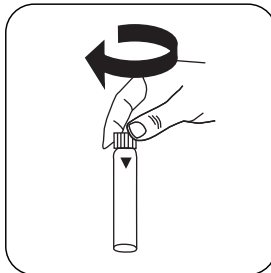
Durchführung der Bestimmung Chlor HR (KI) mit Tablette

Die Methode im Gerät auswählen.

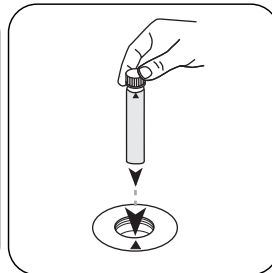
Für diese Methode muss bei folgenden Geräten nicht jedes mal eine ZERO-Messung durchgeführt werden: XD 7000, XD 7500




16-mm-Küvette mit **8 mL Probe** füllen.



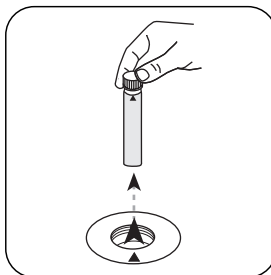
Küvette(n) verschließen.



Die **Probeküvette** in den Messschacht stellen. Positionierung beachten.

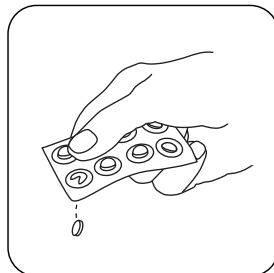


Taste **ZERO** drücken.

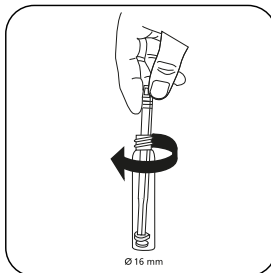


Die **Küvette** aus dem Messschacht nehmen.

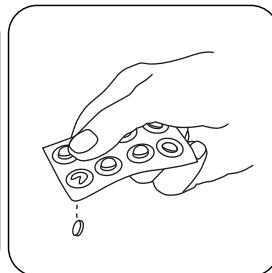
Bei Geräten, die **keine ZERO-Messung** erfordern, **hier beginnen**.



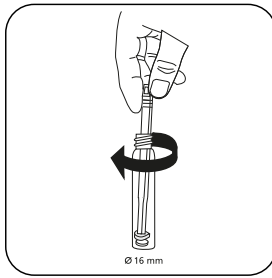
Eine **Chlorine HR (KI) Tablette** zugeben.



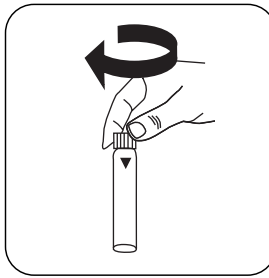
Tablette(n) unter leichter Drehung zerdrücken.



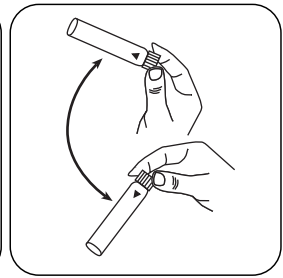
Eine **ACIDIFYING GP Tablette** zugeben.



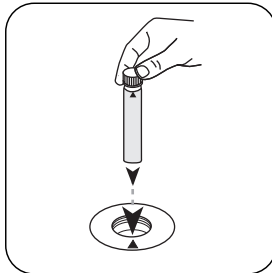
Tablette(n) unter leichter Drehung zerdrücken.



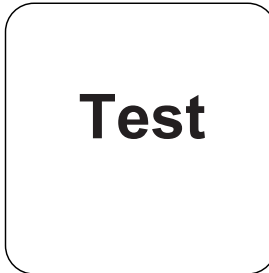
Küvette(n) verschließen.



Tablette(n) durch Umschwenken lösen.



Die **Probeküvette** in den Messschacht stellen. Positionierung beachten.



Taste **TEST** (XD: **START**) drücken.

In der Anzeige erscheint das Ergebnis in mg/L Chlor.



Chemische Methode

KI / Säure

Appendix

Kalibrierfunktion für Photometer von Fremdherstellern

$$\text{Conc.} = a + b \cdot \text{Abs} + c \cdot \text{Abs}^2 + d \cdot \text{Abs}^3 + e \cdot \text{Abs}^4 + f \cdot \text{Abs}^5$$

	ø 16 mm
a	$-3.51241 \cdot 10^{-1}$
b	$8.04513 \cdot 10^{-1}$
c	$1.53448 \cdot 10^{+0}$
d	
e	
f	

Störungen

Permanente Störungen

- Alle in den Proben vorhandenen Oxidationsmittel reagieren wie Chlor, was zu Mehrbefunden führt.

Methodenvalidierung

Nachweisgrenze	1.29 mg/L
Bestimmungsgrenze	3.86 mg/L
Messbereichsende	200 mg/L
Empfindlichkeit	83.96 mg/L / Abs
Vertrauensbereich	1.14 mg/L
Verfahrensstandardabweichung	0.45 mg/L
Verfahrensvariationskoeffizient	0.45 %

Abgeleitet von

EN ISO 7393-3

* inklusive Rührstab