



Chlordioxid PP

M122

0,04 - 3,8 mg/L ClO₂

CLO2

DPD

Instrumentenspezifische Informationen

Der Test kann auf den folgenden Geräten durchgeführt werden. Zusätzlich sind die benötigte Küvette und der Absorptionsbereich der Photometer angegeben.

Geräte	Küvette	λ	Messbereich
MD50, MD 100, MD 600, MD 610, MD 640, MultiDirect	ø 24 mm	530 nm	0,04 - 3,8 mg/L ClO ₂
XD 7000, XD 7500	ø 24 mm	510 nm	0,04 - 3,8 mg/L ClO ₂

Material

Benötigtes Material (zum Teil optional):

Reagenzien	Form/Menge	Bestell-Nr.
Chlorine Free DPD F10	Pulver / 100 St.	530100
Chlorine Free DPD F10	Pulver / 1000 St.	530103
Glycine ⁹⁾	Tablette / 100	512170BT
Glycine ⁹⁾	Tablette / 250	512171BT
VARIO Glycin Reagenz 10%, 29 ml	29 mL	532210

Anwendungsbereich

- Abwasserbehandlung
- Desinfektionsmittelkontrolle
- Kesselwasser
- Kühlwasser
- Rohwasserbehandlung
- Beckenwasserkontrolle
- Trinkwasseraufbereitung

Probenahme

1. Bei der Probenvorbereitung muss das Ausgasen, z.B. durch Pipettieren und Schütteln, vermieden werden.
2. Die Analyse muss unmittelbar nach der Probenahme erfolgen.

Vorbereitung

1. Reinigung der Küvetten:
Da viele Haushaltsreiniger (z.B. Geschirrspülmittel) reduzierende Stoffe enthalten, kann es bei der Bestimmung von Chlordioxid zu Minderbefunden kommen. Um diesen Messfehler auszuschließen, sollten die Glasgeräte chlorzehrungsfrei sein. Dazu werden die Glasgeräte für eine Stunde unter Natriumhypochloritlösung (0,1 g/L) aufbewahrt und danach gründlich mit VE-Wasser (Vollentsalztes Wasser) gespült.
2. Stark alkalische oder saure Wässer müssen vor der Analyse in einen pH-Bereich zwischen 6 und 7 gebracht werden (mit 0,5 mol/l Schwefelsäure bzw. 1 mol/l Natronlauge).



Durchführung der Bestimmung Chlordioxid, in Abwesenheit von Chlor, mit Pulverpackchen

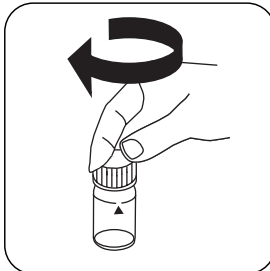
Die Methode im Gerät auswählen.

Wählen Sie zudem die Bestimmung: ohne Chlor

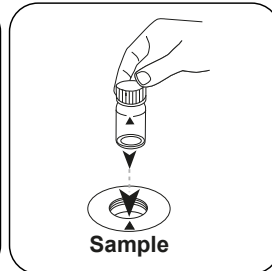
Für diese Methode muss bei folgenden Geräten nicht jedes mal eine ZERO-Messung durchgeführt werden: XD 7000, XD 7500




24-mm-Küvette mit **10 mL Probe** füllen.



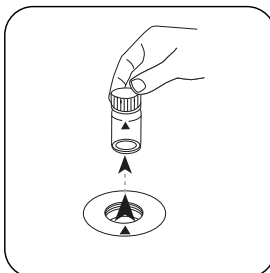
Küvette(n) verschließen.



Die **Probeküvette** in den Messschacht stellen. Positionierung beachten.

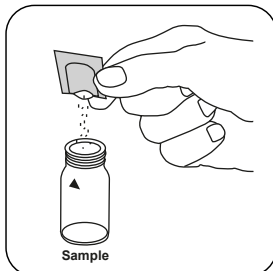


Taste **ZERO** drücken.

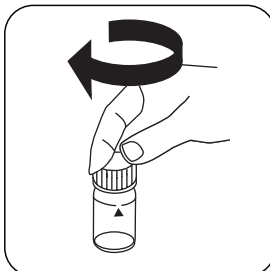


Küvette aus dem Messschacht nehmen.

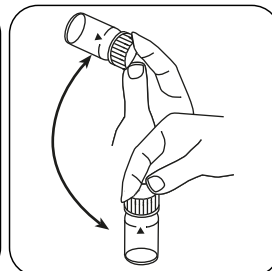
Bei Geräten, die **keine ZERO-Messung** erfordern, **hier beginnen**.



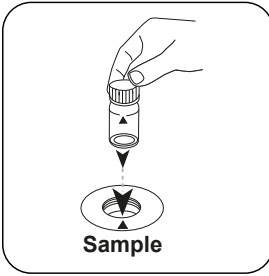
Ein **Chlorine FREE-DPD / F10 Pulverpackchen** zugeben.



Küvette(n) verschließen.



Inhalt durch Umschwenken mischen (20 Sek.).



Test

Die **Probenküvette** in den Messschacht stellen. Positionierung beachten.

Taste **TEST** (XD: **START**) drücken.

In der Anzeige erscheint das Ergebnis in mg/L Chlordioxid.



Durchführung der Bestimmung Chlordioxid, in Anwesenheit von Chlor, mit Pulverpäckchen

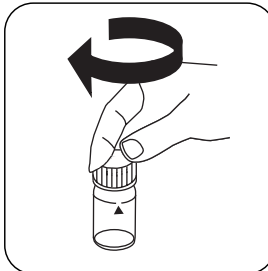
Die Methode im Gerät auswählen.

Wählen Sie zudem die Bestimmung: neben Chlor

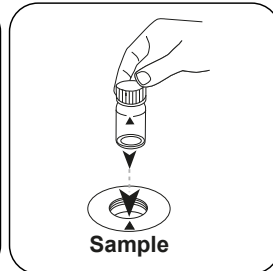
Für diese Methode muss bei folgenden Geräten nicht jedes mal eine ZERO-Messung durchgeführt werden: XD 7000, XD 7500




24-mm-Küvette mit **10 mL Probe** füllen.



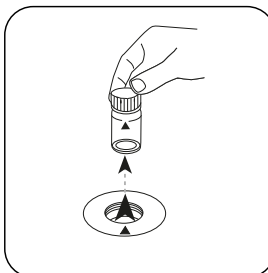
Küvette(n) verschließen.



Die **Probeküvette** in den Messschacht stellen. Positionierung beachten.

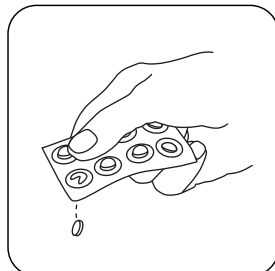


Taste **ZERO** drücken.

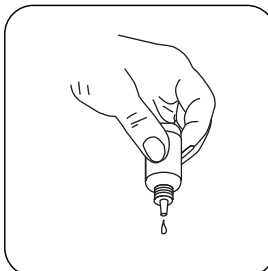


Küvette aus dem Messschacht nehmen.

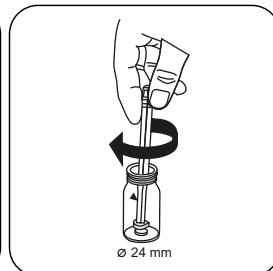
Bei Geräten, die **keine ZERO-Messung** erfordern, **hier beginnen**.



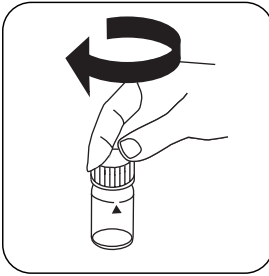
Eine **GLYCINE** Tablette zugeben.



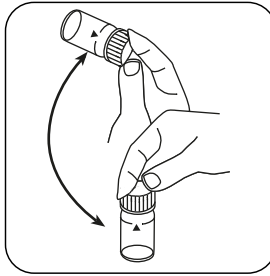
oder 4 Tropfen GLYCINE Reagenz zugeben.



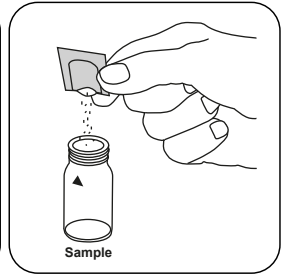
Tablette(n) unter leichter Drehung zerdrücken.



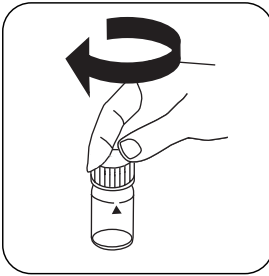
Küvette(n) verschließen.



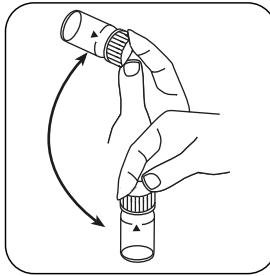
Tablette(n) durch Umschwenken lösen.



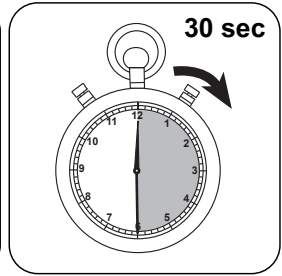
Ein **Chlorine-Free-DPD/ F10 Pulverpäckchen** zugeben.



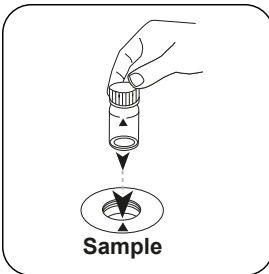
Küvette(n) verschließen.



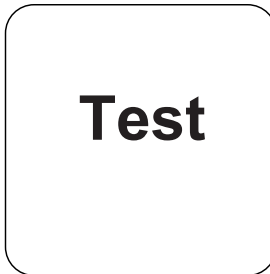
Inhalt durch Umschwenken mischen (20 Sek.).



30 Sekunden Reaktionszeit abwarten.



Die **Probenküvette** in den Messschacht stellen. Positionierung beachten.



Taste **TEST** (XD: **START**) drücken.

In der Anzeige erscheint das Ergebnis in mg/L Chlordioxid.



Chemische Methode

DPD

Appendix

Kalibrierfunktion für Photometer von Fremdherstellern

$$\text{Conc.} = a + b \cdot \text{Abs} + c \cdot \text{Abs}^2 + d \cdot \text{Abs}^3 + e \cdot \text{Abs}^4 + f \cdot \text{Abs}^5$$

	∅ 24 mm	□ 10 mm
a	$-5.31232 \cdot 10^{-2}$	$-5.31232 \cdot 10^{-2}$
b	$3.27999 \cdot 10^{+0}$	$7.05198 \cdot 10^{+0}$
c	$2.13647 \cdot 10^{-1}$	$9.87583 \cdot 10^{-1}$
d		
e		
f		

Störungen

Permanente Störungen

1. Alle in den Proben vorhandenen Oxidationsmittel führen zu Mehrbefunden.

Ausschließbare Störungen

1. Konzentrationen über 3,8 mg/L Chlordioxid können zu Ergebnissen innerhalb des Messbereiches bis hin zu 0 mg/L führen. In diesem Fall ist die Wasserprobe mit chlordioxidfreiem Wasser zu verdünnen. 10 ml der verdünnten Probe werden mit Reagenz versetzt und die Messung wiederholt (Plausibilitätstest).

Abgeleitet von

DIN 38408, Teil 5

⁹⁾ Hilfsreagenz, wird zusätzlich für die Bestimmung Brom, Chlordioxid bzw. Ozon benötigt bei Anwesenheit von Chlor